



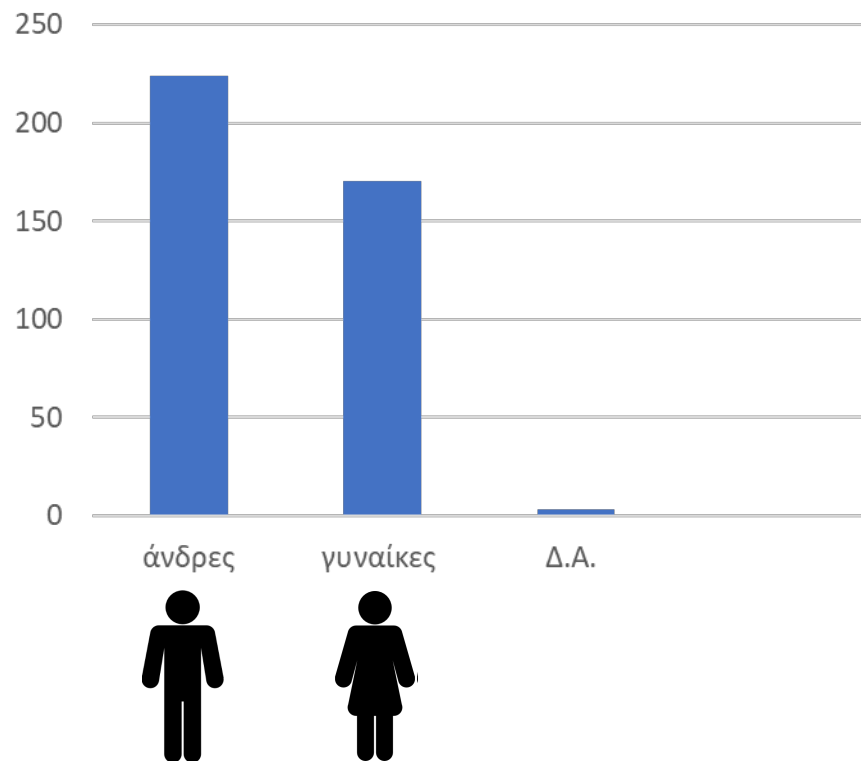
ΔΗΜΟΣ
ΙΩΑΝΝΙΝΩΝ

Συμπεράσματα από την έρευνα ερωτηματολογίου σχετικά με το ποδήλατο στα Ιωάννινα

09/09/2022 έως 23/10/2022



Ηλεκτρονική έρευνα ερωτηματολογίου
397 άτομα: 170 γυναίκες, 224 άνδρες, 3 Δ.Α.



Κύρια απασχόληση	Αριθμός Απαντήσεων	Ποσοστό Απαντήσεων
Άνεργος-η	11	3%
Δεν επιθυμώ να απαντήσω	17	4%
Δημόσιος ή ιδιωτικός υπάλληλος	234	59%
Ελεύθερος επαγγελματίας-Επιχειρηματίας	91	23%
Εργάτης- τεχνίτης	2	1%
Οικιακά	3	1%
Συνταξιούχος	10	3%
Φοιτητής-φοιτήτρια	29	6%
Απόσταση σπιτιού-δουλειάς	Αριθμός Απαντήσεων	Ποσοστό Απαντήσεων
Λιγότερο από 15 λεπτά με τα πόδια	90	23%
Μεταξύ 15 και 30 λεπτών με τα πόδια	105	27%
<u>Περισσότερο από 30 λεπτά με τα πόδια</u>	<u>194</u>	<u>50%</u>
Σύνολο	389	100%

Για το 50% των απαντήσεων η απόσταση της δουλειάς ήταν μεγαλύτερη της μισής ώρας με τα πόδια.

Ποιος είναι ο κύριος τρόπος μετακίνησής σας προς την εργασία σας;



Πόδια	Αριθμός Απαντήσεων	Ποσοστό Απαντήσεων
Κάθε μέρα	86	22%
Περίπου 1 ή 2 φορές την εβδομάδα	55	14%
Ποτέ	192	48%
Σπάνια (περίπου 1 ή 2 φορές το μήνα)	64	16%
Σύνολο	397	100%



ΙΧ Αυτοκίνητο	Αριθμός Απαντήσεων	Ποσοστό Απαντήσεων
Κάθε μέρα	214	54%
Περίπου 1 ή 2 φορές την εβδομάδα	64	16%
Ποτέ	51	13%
Σπάνια (περίπου 1 ή 2 φορές το μήνα)	68	17%
Σύνολο	397	100%



Δίκυκλο	Αριθμός Απαντήσεων	Ποσοστό Απαντήσεων
Κάθε μέρα	22	6%
Περίπου 1 ή 2 φορές την εβδομάδα	27	7%
Ποτέ	306	77%
Σπάνια (περίπου 1 ή 2 φορές το μήνα)	42	10%
Σύνολο	397	100%



Μόσια συγκοινωνία	Αριθμός Απαντήσεων	Ποσοστό Απαντήσεων
Κάθε μέρα	16	4%
Περίπου 1 ή 2 φορές την εβδομάδα	12	3%
Ποτέ	314	79%
Σπάνια (περίπου 1 ή 2 φορές το μήνα)	55	14%
Σύνολο	397	100%



Ποδήλατο	Αριθμός Απαντήσεων	Ποσοστό Απαντήσεων
Κάθε μέρα	42	11%
Περίπου 1 ή 2 φορές την εβδομάδα	57	14%
Ποτέ	234	59%
Σπάνια (περίπου 1 ή 2 φορές το μήνα)	64	16%
Σύνολο	397	100%

Ποιος είναι ο κύριος τρόπος μετακίνησής σας προς άλλες δραστηριότητες (αναψυχή, αγορές, κ.α);



Πόδια	Αριθμός Απαντήσεων	Ποσοστό Απαντήσεων
Κάθε μέρα	148	37%
Περίπου 1 ή 2 φορές την εβδομάδα	127	32%
Ποτέ	56	14%
Σπάνια (περίπου 1 ή 2 φορές το μήνα)	66	17%
Σύνολο	397	100%



Δημόσια συγκοινωνία	Αριθμός Απαντήσεων	Ποσοστό Απαντήσεων
Κάθε μέρα	2	1%
Περίπου 1 ή 2 φορές την εβδομάδα	19	5%
Ποτέ	309	78%
Σπάνια (περίπου 1 ή 2 φορές το μήνα)	67	16%
Σύνολο	397	100%



ΙΧ Αυτοκίνητο	Αριθμός Απαντήσεων	Ποσοστό Απαντήσεων
Κάθε μέρα	141	36%
Περίπου 1 ή 2 φορές την εβδομάδα	151	38%
Ποτέ	29	7%
Σπάνια (περίπου 1 ή 2 φορές το μήνα)	76	19%
Σύνολο	397	100%



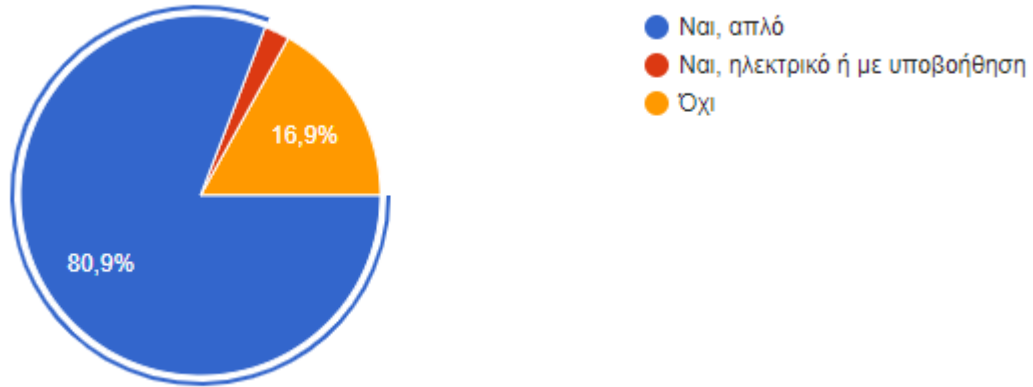
Ποδήλατο	Αριθμός Απαντήσεων	Ποσοστό Απαντήσεων
Κάθε μέρα	50	13%
Περίπου 1 ή 2 φορές την εβδομάδα	99	25%
Ποτέ	170	43%
Σπάνια (περίπου 1 ή 2 φορές το μήνα)	78	19%
Σύνολο	397	100%



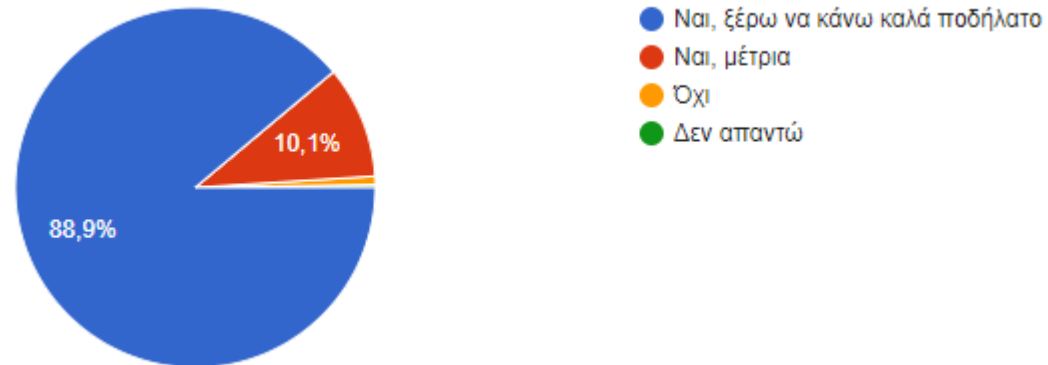
Δίκυκλο	Αριθμός Απαντήσεων	Ποσοστό Απαντήσεων
Κάθε μέρα	23	6%
Περίπου 1 ή 2 φορές την εβδομάδα	34	9%
Ποτέ	290	72%
Σπάνια (περίπου 1 ή 2 φορές το μήνα)	50	13%
Σύνολο	397	100%

Έχετε ποδήλατο;

οι περισσότεροι ερωτηθέντες κατέχουν **απλό** ποδήλατο.



Ξέρετε να κάνετε;



ΑΞΙΟΛΟΓΗΣΗ προβλημάτων!

84% Δεν υπάρχουν ποδηλατόδρομοι και ειδικές λωρίδες για να κάνεις ποδήλατο

68% Οι οδηγοί δεν προσέχουν τους ποδηλάτες

66% Δεν υπάρχουν δρόμοι στη γειτονιά μου που να με κάνουν να νιώθω ασφαλής να κάνω ποδήλατο

61% Οι διασταυρώσεις είναι επικίνδυνες

55% Ο φωτισμός δεν είναι ικανοποιητικός για να κυκλοφορείς το βράδυ

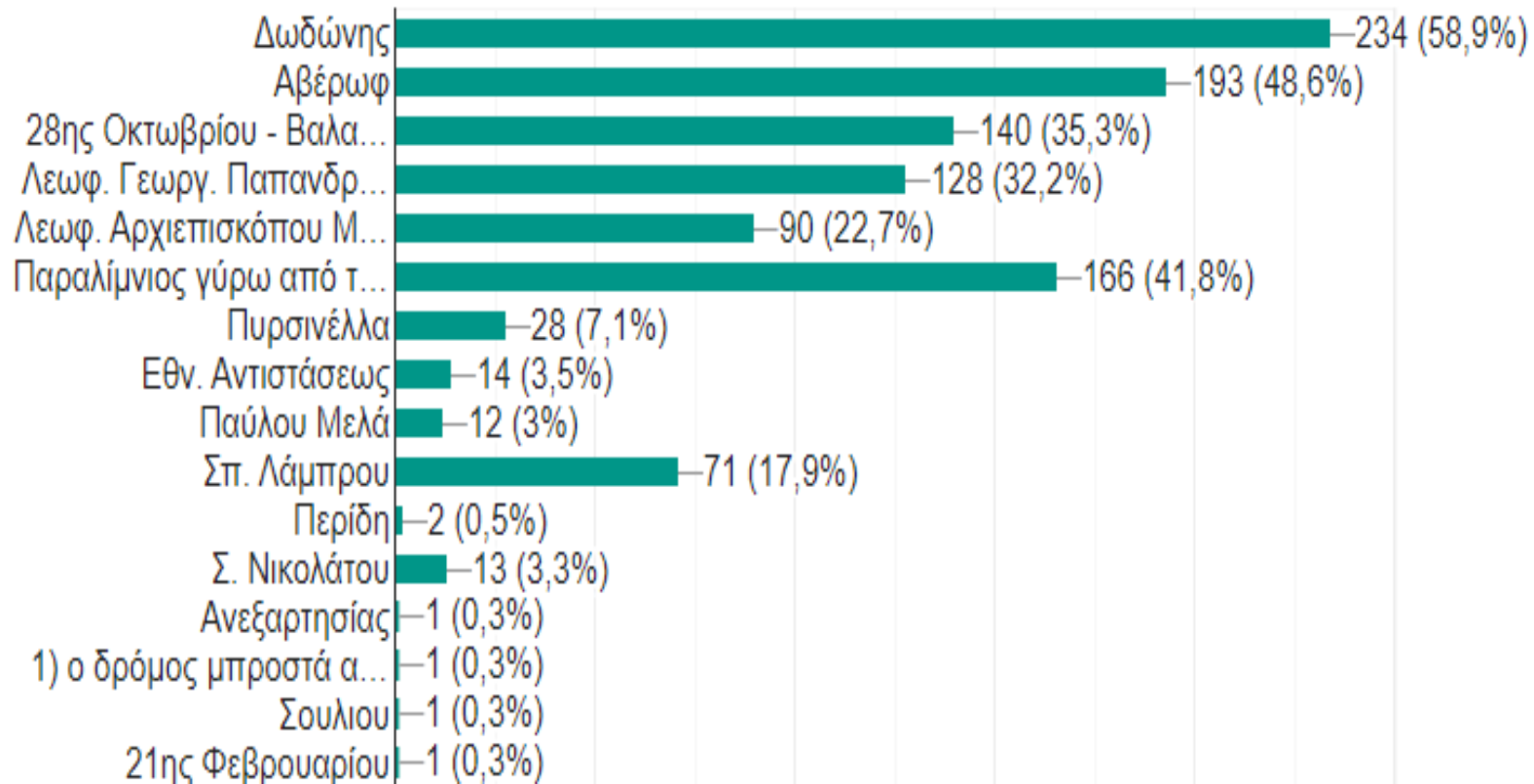
44% Δεν υπάρχουν σημεία για να σταθμεύσω με ασφάλεια το ποδήλατό μου

44% Υπάρχει υπερβολικά μεγάλος αριθμός αυτοκινήτων

23% Βρέχει πολύ συχνά

Πού προτιμάτε να κάνετε ποδήλατο στα Γιάννενα;	Αριθμός Απαντήσεων	Ποσοστό Απαντήσεων
Δίπλα στη λίμνη	235	59,2%
Μέσα σε πάρκο και γενικά σε χώρους προφυλαγμένους από την κυκλοφορία	40	10,1%
Στη γειτονιά μου	42	10,6%
Στο κέντρο	80	20,1%
Σύνολο	397	100%

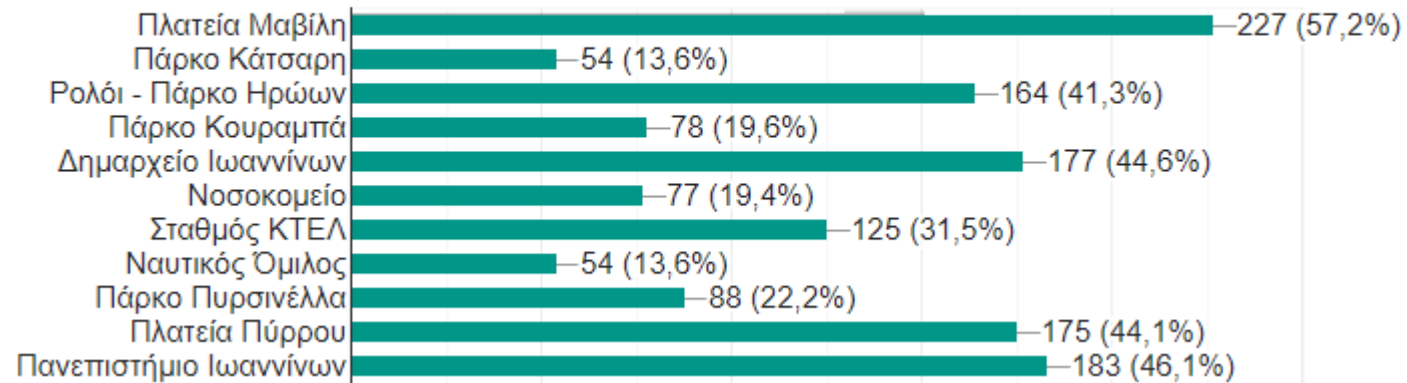
Σε ποιους δρόμους θεωρείτε ότι αξίζει να περιοριστεί ο χώρος για το αυτοκίνητο ώστε να προστεθεί υποδομή ποδηλάτου; Επιλέξτε τους 3 πιο σημαντικούς!



Πού θα ήταν πιο χρήσιμο/βολικό να υπάρχουν ποδήλατα κοινής χρήσης για τις καθημερινές σας μετακινήσεις;

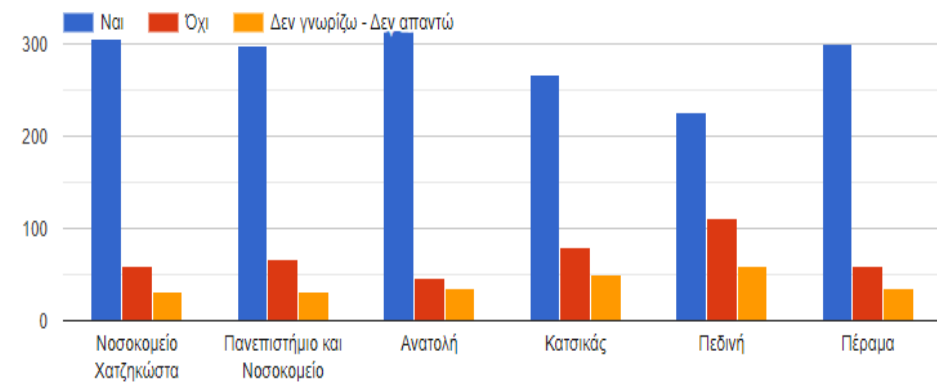
Πάρα πολλές προτάσεις σημείων χωροθέτησης. Οι δημοφιλέστερες:

397 απαντήσεις

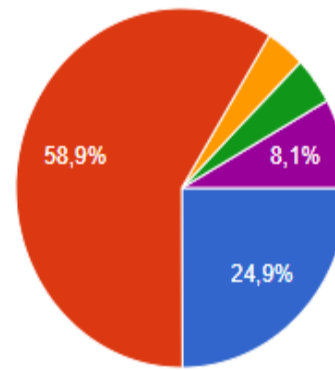


Από το κέντρο της πόλης μπορείτε να φτάσετε με ποδήλατο σε περίπου 30 λεπτά στις παρακάτω περιοχές. Θα το χρησιμοποιούσατε αν υπήρχαν ασφαλέστερες συνθήκες κυκλοφορίας;

- Ανατολή **79%**
- Νοσοκ. Χατζηκώστα **77%**
- Πέραμα **76%**
- Πανεπιστήμιο Ιωαννίνων & Νοσοκομείο **75%**
- Κατσικάς **68%**
- Πεδινή **57%**



Προτίμηση υποδομών για ποδήλατο	Ποσοστό
Διαδρομές εκτός δρόμου ή μονοπάτια	4,3%
Διάδρομος ποδηλάτου (διαχωρισμένη με νησίδα από την υπόλοιπη κυκλοφορία)	58,9%
Λωρίδα ποδηλάτου (διαχωρισμένη με διαγράμμιση από την υπόλοιπη κυκλοφορία)	24,9%
Οδοί με όριο ταχύτητας 30χλμ/ώρα για συνύπαρξη αυτοκινήτων και ποδηλάτων	3,8%
Σε λωρίδες ποδηλάτου πάνω στο πεζοδρόμιο	8,1%
Σύνολο	100%



- Λωρίδα ποδηλάτου (διαχωρισμένη με διαγράμμιση από την υπόλοιπη κυκλοφορία)
- Διάδρομος ποδηλάτου (διαχωρισμένη με νησίδα από την υπόλοιπη κυκλοφορία)
- Οδοί με όριο ταχύτητας 30χλμ/ώρα για συνύπαρξη αυτοκινήτων και ποδηλάτων
- Διαδρομές εκτός δρόμου ή μονοπάτια
- Σε λωρίδες ποδηλάτου πάνω στο πεζοδρόμιο

ανύπαρκτη τροχαία

“ **απουσία ποδηλατοδρόμων – λείπουν υποδομές**

ανηφόρες- δύσκολο ανάγλυφο

“ **δεν νιώθω ασφάλεια**

έλλειψη χώρων στάθμευσης ποδηλάτου

παιδεία - συμπεριφορά οδηγών αυτοκινήτων - ταχύτητα

“ **επικίνδυνες διασταυρώσεις**

είμαι ΑΜΕΑ

καιρός

διπλοπαρκαρισμένα αυτοκίνητα

βαριέμαι!

αδέσποτα

δεν νιώθω ασφάλεια

είναι μακριά!!

λακκούβες

«Σχεδιάζουμε μαζί για το ποδήλατο»

Σας ευχαριστούμε για την συμμετοχή σας